

Kurzanleitung zur CD-ROM Unterrichtsmedien

Das Lesen dieser Kurzanleitung hilft Ihnen, schnell gesuchte Medien zu finden.

Diese CD-Rom enthält die gesamten aktualisierten Fachkataloge mit Unterrichtsmedien in den Formaten MS Word und PDF. Den PDF-Reader finden Sie im Internet unter www.adobe.com/de. Da es unterschiedliche Reader Versionen gibt, können die Abbildungen hier etwas anders aussehen als bei Ihnen. Die Funktionen sind jedoch gleich.

1. Die Beschreibungen

Die Medienart erkennen Sie an den ersten beiden Ziffern der Signatur:

32 = 16mm Film, **42** = Video, **46** = DVD, **50** = Medienverbund, **66** = Software

Signatur

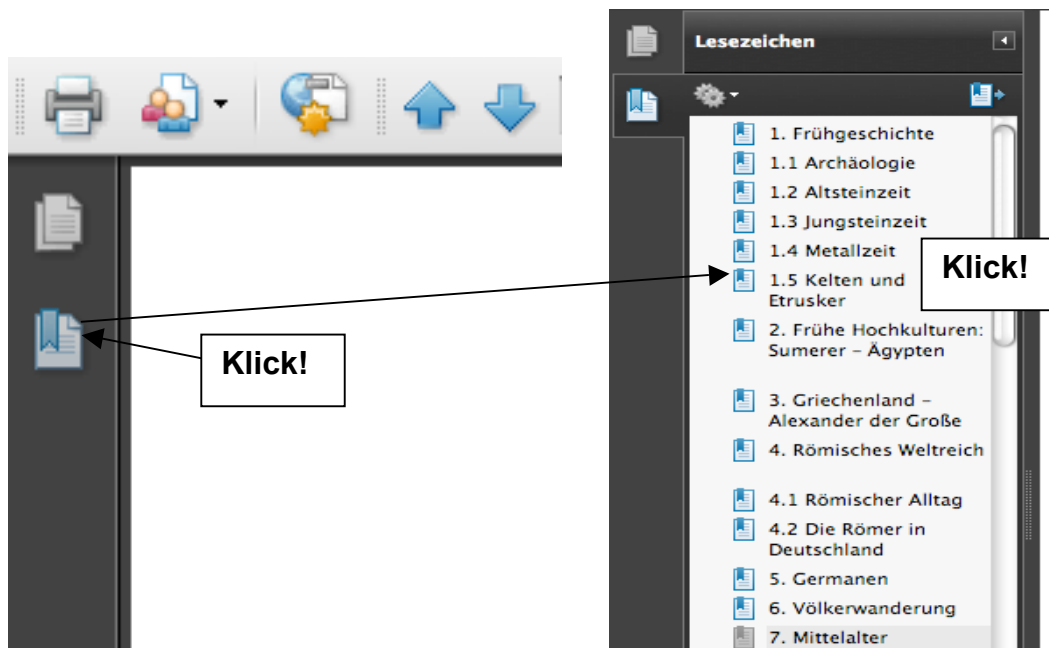
42 47322 Die Pest - Eine Geißel der Menschheit, 2000, 13 min

Eindrucksvolle Spielfilmszenen und Bilddokumente geben ein realistisches Bild von den schrecklichen Auswirkungen der Großen Pest (1347 bis 1350). Eine Trickkarte veranschaulicht, auf welchem Weg die Pest nach Europa kam. Das Leiden und die Verzweiflung der Menschen im Mittelalter angesichts dieser unbekannteren Epidemie werden genauso gezeigt wie die Hilflosigkeit der Ärzte. Ein Drittel der Bevölkerung Europas fällt der fürchterlichen Krankheit zum Opfer. Die Hoffnungslosigkeit trieb die Menschen zu Exzessen: Judenpogrome, religiöse Schwärmerei, hemmungslose Vergnügungssucht.

1) Lesezeichen

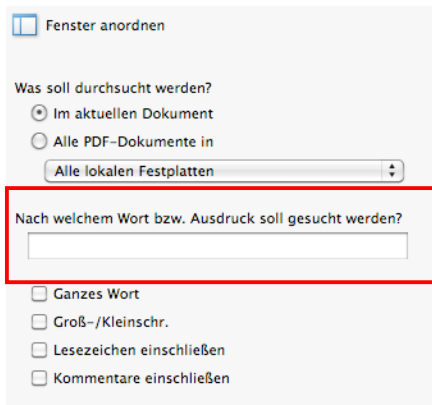
Die Kataloge wurden mit Zusatzfunktionen für die schnelle Recherche versehen.

Mit Klick auf den Reiter Lesezeichen blenden Sie ein Inhaltsverzeichnis ein, über das Sie direkt bestimmte Fachgebiete anspringen können. Hier müssen Sie jetzt allerdings durchblättern.

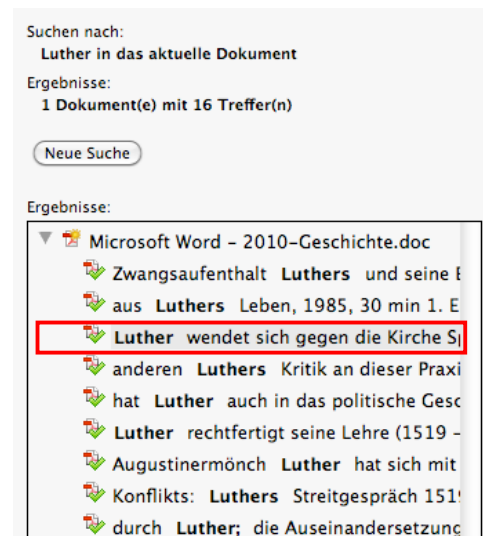


2) Suchen und Finden

Schneller als mit Durchblättern kommen Sie mit der Suche zum Ergebnis. Wählen Sie im Menü unter „Bearbeiten“ die „Erweiterte Suche“ an. In einem Teil des Bildschirms wird ein Suchfenster eingeblendet. Geben Sie ein treffendes Stichwort ein:



Sie erhalten eine Trefferliste, die alle Filme aufführt, in denen das Suchwort vorkommt. Klicken Sie in der Ergebnisliste auf eine Zeile, wird der entsprechende Film eingeblendet.



3) Weitere Funktionen



Der Reader enthält in der Oberleiste weitere Funktionen für den Umgang mit den Dokumenten. Mit der Lupe vergrößern oder verkleinern Sie die Ansicht. Die Hand ermöglicht das Verschieben des Dokuments auf dem Bildschirm... Probieren Sie aus, welche weiteren Funktionen für Sie sinnvoll sind.

Bitte drucken Sie einen Katalog über den Reader aus. Die Wordkataloge sind dafür weniger geeignet, da Word je nach Version die Textabstände anders interpretiert.

Wenn Sie mit dieser CD-ROM nicht klarkommen, zeigen wir Ihnen die Handhabung auch gerne bei uns vor Ort.