

Online-Filme sichten

Nachdem Sie den verschlüsselten Online-Film mit der rechten Maustaste in den M3-Online-Ordner Ihres Rechner gespeichert haben, starten Sie **M3-Online**.



Klicken Sie nun auf „**Film abspielen**“. Es öffnet sich das Datei-Ladefenster, und Sie können Ihren Film mit einem Doppelklick einladen. M3-Online startet nun den VLC media player, und der Film erscheint im Sichtungsfenster des Players.

Gleichzeitig mit dem Start des Filmes wird ein **Zeitcode** gesetzt, d.h., der Film steht Ihnen nun für eine gewisse Zeitspanne (4 Wochen) zum Abspielen zur Verfügung. Danach lässt sich der Film nicht mehr starten. Sie müssen ihn bei Bedarf erneut herunterladen.

Neue Tendenzen in der schulischen Medienversorgung

Seit neuestem gehen innovative Medienzentren daran, Unterrichtsmedien nicht nur in herkömmlicher Weise den Schulen und Bildungseinrichtungen zur Verfügung zu stellen, sondern sie sind bestrebt, Medien künftig auch über das Internet als sogenannte **Online-Medien** für die Schulen verfügbar zu machen. Schulen sollen künftig lizenzierte Medien auch legal mit Passwort verschlüsselt aus dem Internet „beziehen“ können.

IPSV baute dazu die spezielle Internet-Plattform **M3-Online** auf und erweiterte das bisherige Recherchesystem **WebMerkur** entsprechend.

Bei **Online-Medien** handelt es sich teilweise um herkömmliche Unterrichtsfilme oder didaktisch strukturierte Medienpakete, die in den Ausleiharchiven der Medienzentren bisher als 16mm-Filme, Videokassetten oder DVDs vorhanden waren und nun für das Internet aufbereitet wurden. Interessant sind aber vor allem neu produzierte, didaktisch aufbereitete Medien, die mittlerweile in großer Stückzahl als **Online-Medien** in hervorragender Qualität zur Verfügung stehen. Auch dieses Angebot wird somit künftig bei den Medienzentren je nach deren Ausstattung mit Geldmitteln im größeren oder kleineren Umfang verfügbar sein.

Impressum:

DR-SoftwareEntwicklungen

Dr. David Raab;
Gottfried-Kölwel-Platz 1, 93176 Beratzhausen
Email: ipsv@asamnet.de

DR Software >>
Entwicklungen

Willkommen

bei

M3

Online

dem

Online-Medien-


Service


Ihres


Medienzentrums


The logo for IPSV, consisting of the letters 'IPSV' in a bold, blue, sans-serif font, enclosed within a thin green rectangular border.

Online-Film-Recherche mit *WebMerkur*


Hat ein Medienzentrum für ein Online-Medium eine **Lizenz** erworben, kann dieses für den Download durch Aufnahme in den **Online-Katalog *WebMerkur*** verfügbar gemacht werden. Es wird auf der Internetplattform **M3-Online** für das entsprechende Medienzentrum freigeschaltet. Im Online-Katalog wird es in der Medienliste mit der Medienartenkennziffer **55** oder **57** als **Online-Medium** ausgewiesen. *WebMerkur* erstellt die Schaltfläche , über die Sie zur Medienübersicht gelangen. M3-Online-Filme liegen im Allgemeinen in verschlüsselter Form vor.

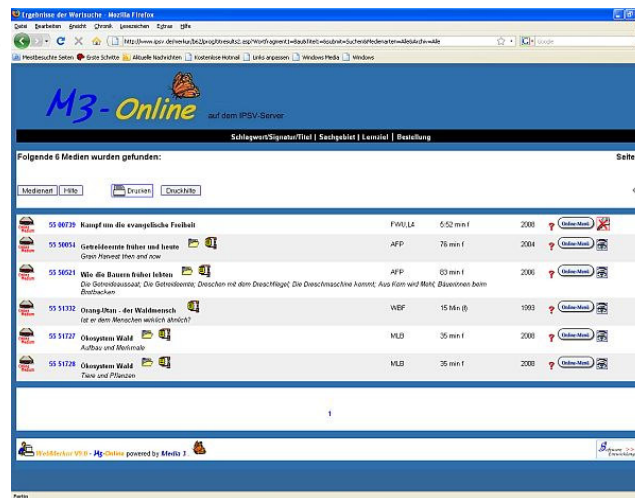
 Durch Anklicken des Auge-Bildchens können Sie die Vorschau des Hauptfilmes in verminderter Qualität starten.

 Dieses Zeichen weist Sie drauf hin, dass in diesem Fall keine Filmverschlüsselung vorliegt. (Nur Lernobjekte)

 Das Ordnersymbol zeigt an, dass Sie auf Zusatzmaterialien zugreifen können.

 Bei diesem Zeichen liegt gezipptes Material zum Herunterladen bereit.

 Sollte ein gezipptes Filmpaket vorhanden sein, so erkennen Sie dies an diesem Symbol.



Die Elemente können Sie nur nutzen, wenn Sie in Besitz einer **Zugangsberechtigung** (Kennung, Passwort) sind, die Sie von Ihrem Medienzentrum erhalten.

Filme erkennen Sie im Online-Menü an den angegebenen Laufzeiten. Da diese Sequenzen verschlüsselt sind, können sie nicht direkt abgespielt werden, sondern müssen **mit der rechten Maustaste** über „Ziel speichern unter..“ in den **M3-Online-Ordner** Ihres Rechners oder Ihres USB-Sticks gespeichert werden. Die anderen angebotenen Medien (Bilder, Arbeitsblätter) können Sie mit der linken Maustaste anklicken und sofort ansehen.



Entschlüsselungs- und Sichtungssoftware herunterladen

Zum Ansehen der verschlüsselten Online-Filme benötigen sie zwei Programme, die aufeinander abgestimmt sind: die **Entschlüsselungssoftware M3-Online** und den **VLC media player**.

Beide Programme können Sie auf der Startseite von *WebMerkur* über die Schaltfläche „**Abspielsoftware**“ kostenlos herunterladen. Es steht auch eine **Stick-Version** zur Verfügung.

Installieren Sie auf Ihrem Rechner zunächst den VLC media player und danach das Entschlüsselungsprogramm M3-Online oder beides auf Ihrem USB-Stick. Bei der Installation wird der **Ordner M3-Online** angelegt, in den Sie künftig alle Online-Filme speichern sollten.